

FIȘĂ INFORMATIVĂ



# PROFILUL REFUGIAȚILOR DIN PERSPECTIVA DE GEN: REPUBLICA MOLDOVA

Foto: Aurel Obreja, UN Women Moldova

Această fișă informativă conține informație actuală despre profilul demografic al persoanelor refugiate din Ucraina găzduite de către Republica Moldova. Aceasta este prima fișă informativă dintr-o serie de fișe care va examina situația și va oferi periodic date statistice despre dimensiunea de gen a crizei umanitare pe măsură ce noi informații vor fi disponibile. Fișa a fost elaborată de către Entitatea Națiunilor Unite pentru Egalitatea de Gen și Abilitarea Femeilor (UN Women) în strânsă cooperare cu Poliția de Frontieră a Republicii Moldova.

## CONTEXT

Pe 24 februarie, Guvernul Republicii Moldova a instituit în țară starea de urgență, drept consecință a izbucnirii ostilităților în țara vecină, Ucraina. Autoritățile au instituit un regim special de intrare și ieșire din țară, măsuri speciale de protecție a persoanelor refugiate, precum și de protecție a populației și instituțiilor țării. Guvernul a declarat disponibilitatea de a primi refugiați din Ucraina, cooperând cu ONU, precum și cu alte organizații locale și internaționale pentru a răspunde la criza actuală. Guvernul a instituit și un Centru unic de Gestionare a Crizei sub conducerea prim-ministrei, acesta fiind susținut de către parteneri. Înaltul Comisariat al Națiunilor Unite pentru Refugiați (UNHCR) coordonează Forumul de Coordonare a

Refugiaților (FCR) fondat în primele săptămâni ale stării de urgență, abordând intersectorial criza actuală, asigurând complementaritate acțiunilor întreprinse de către Guvern.

De la începutul invaziei Federației Ruse în Ucraina, mai mult de 3.3 milioane de refugiați/te au părăsit Ucraina, marea majoritate a acestora fiind femeii și copiii. Majoritatea persoanelor refugiate s-au îndreptat spre Polonia, România, Moldova, Ungaria și Slovacia. Potrivit datelor statistice oferite de către Poliția de Frontieră, până la data de 18 martie 2022, Moldova a găzduit în jur de 355,426 de persoane refugiate, din care mai mult de 320,000 sunt cetățeni ai Ucrainei.



**355,426**

**NUMĂRUL TOTAL  
AL PERSOANELOR  
REFUGIATE**

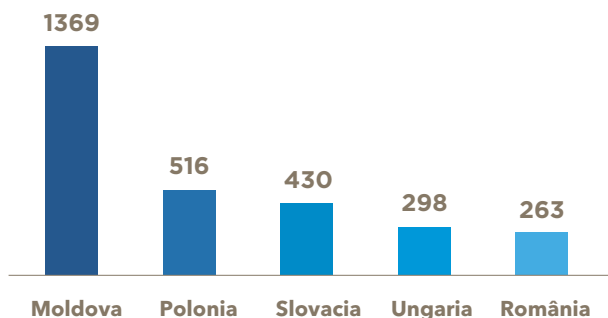
**320,000**

**PERSOANE REFUGIATE  
DIN UCRAINA**

Moldova și Polonia au găzduit cel mai mare număr de refugiați/te per 10,000 de locuitori: 1369 de refugiați/te per 10,000 în Moldova și 516 refugiați/te per 10,000 în Polonia.

Datele pentru 18 martie 2022, <https://data2.unhcr.org/en/situations/ukraine>

Figura 1. Număr de persoane refugiate per 10 000 locuitori pe țară



Notă: Calcule UN Women în baza datelor UNHCR la 18 martie 2022, <https://data2.unhcr.org/en/situations/ukraine>

## PROFILUL REFUGIAȚILOR ÎN DEPENDENȚĂ DE SEX

La data de 10 Martie, în diverse regiuni ale țării, erau adăpostite **106,000 persoane refugiate**. Datele oferite de către Poliția de Frontieră a Republicii Moldova arată că la moment, în țară, se află în jur de 70,000 de femei și fete și 36,000 de bărbați și băieți. **Femeile și fetele reprezintă majoritatea persoanelor refugiate, constituind două treimi din populația Ucrainei refugiată în Moldova.**



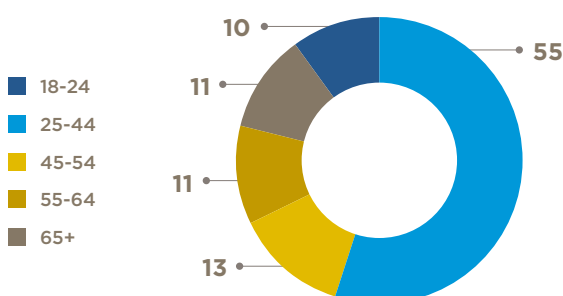
### FEMEILE ȘI FETELE CONSTITUIE

**66%**

DIN NUMĂRUL TOTAL DE PERSOANE REFUGIATE GĂZDUITE ÎN MOLDOVA

Femeile reprezintă 80% din numărul total de persoane refugiate adulte (18+), una din două femei având vârsta cuprinsă între 25-44 de ani. Repartizarea femeilor adulte după grupurile de vârstă arată că una din 10 femei are vârsta de peste 65 de ani. Acest grup specific de femei este expus unui risc sporit al vulnerabilităților legate de vârstă; drept consecință, răspunsurile umanitare trebuie să țină cont de profilul demografic al persoanelor refugiate, abordând necesitățile specifice ale diverselor grupuri de femei și bărbați.

Figura 2. Refugiatele după vârstă, %



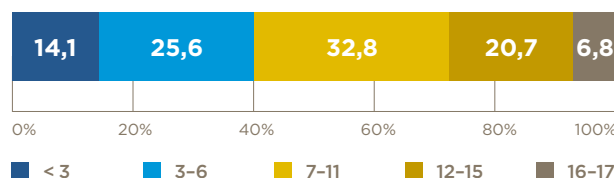
APROAPE

**54,000**

DE COPII AU TRAVERSAT FRONTIERA MOLDOVEI DE LA ÎNCEPUTUL RĂZBOIULUI

La data de 10 martie, Moldova adăpostea mai mult de **48,000 de copii cu vârsta de până la 18 ani**, ceea ce reprezintă 46% din numărul total al persoanelor refugiate. Din numărul total de copii, cel mai mare grup este cu vârsta cuprinsă între 0-6 ani, constituind 40%. Fiecare al treilea copil are vârsta cuprinsă între 7 și 11 ani și fiecare al cincilea copil este adolescent. În valoare absolută, în țară se află aproximativ 7,000 de copii cu vârsta de până la 3 ani; 12,000 au vârsta de 3 până la 6 ani; și 16,000 sunt de vârsta școlii primare.

Figura 3. Repartizarea copiilor după grupurile de vârstă, %



**Fetele constituie 49% din numărul total de copii mici (până la 11 ani) și până la 53% din numărul total de adolescenți.** În total, fetele adolescente reprezintă 10% din numărul total al femeilor refugiate. Fetele adolescente, femeile care se refugiază din Ucraina singure sau cu copii, femeile însărcinate și în vârstă, cel mai mult sunt expuse riscului, având nevoie de un răspuns coordonat și eficient. În medie, în țară se află 42 de copii cu vârsta de până la 6 ani per 100 femei refugiate, sau 77 copii cu vârsta de până la 11 ani per 100 femei refugiate. Femeile au o responsabilitate imensă de a avea grijă de copii, însoțită de stres, frică, destabilizare psihologică, acces limitat la serviciile de bază și un risc sporit de a fi supuse violenței sexuale și de gen, precum și traficului de ființe umane.

## COMPLETAREA LACUNELOR ÎN DATELE STATISTICE DIN PERSPECTIVA DE GEN

Datele statistice calitative și actualizate pot oferi o mai bună înțelegere a posibilităților de a răspunde la necesitățile specifice ale diverselor grupuri de femei și bărbați afectate/ți de criza actuală. UN Women, în parteneriat cu Organizația Internațională pentru Migrație (IOM) și Poliția de Frontieră a Republicii Moldova, a inițiat colectarea adițională de date pentru a evalua necesitățile și vulnerabilitățile persoanelor refugiate. Datele colectate vor fi folosite pentru o informare și o evaluare rapidă din perspectiva de gen a situației din Ucraina.