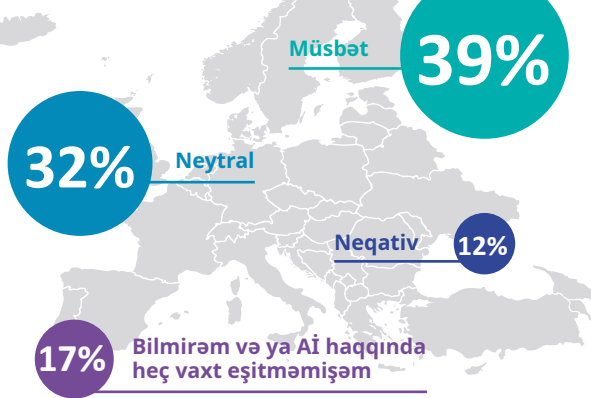


AVROPA İTTİFAQI HAQQINDA TƏSƏVVÜR

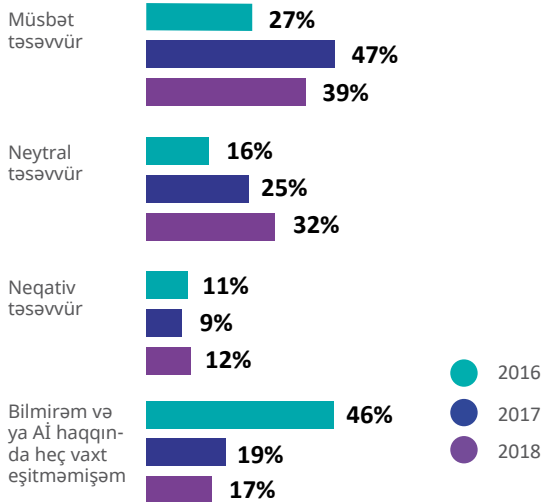
Azərbaycanda ictimai rəy sorğusu

Aİ haqqında müsbət, neytral və ya mənfi təsəvvürə maliksiniz?

2018-ci il ÖLKƏ ÜZRƏ CAVABLAR



2016-2018-Cİ İLLƏR ƏRZİNDƏ RƏYLƏRİN DƏYİŞMƏ DİNAMİKASI



Aİ İLƏ BAĞLI OLAN DƏYƏRLƏR

3 əsas dəyər

İqtisadi rifah (74%)
Qanunun aliliyi (69%)
Fərdi azadlıq (69%)

3 az qeyd olunan dəyər

Bərabərlik və sosial ədalət (62%)
Din azadlığı (60%)
Korrupsiyanın olmaması (49%)

ŞƏXSİ DƏYƏRLƏR

5 əsas dəyər

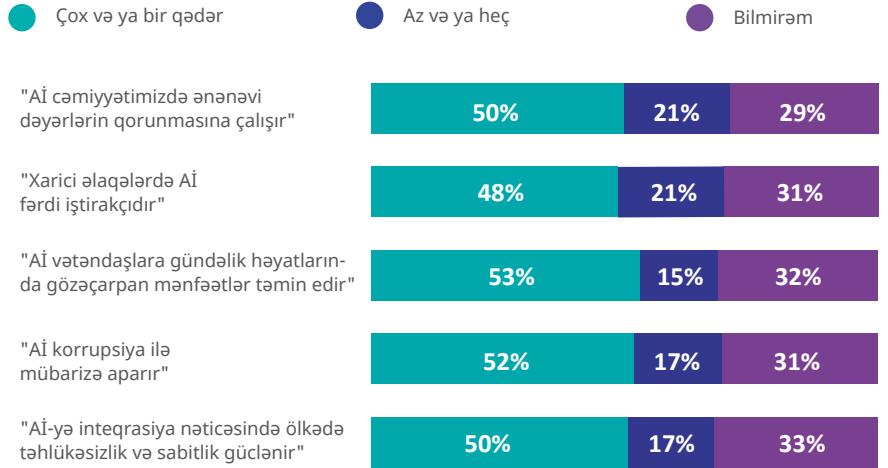
Sülh, təhlükəsizlik və sabitlik (41%)
Dürüstlük və şəffaflıq (38%)
İqtisadi rifah, söz azadlığı və insan haqları (26%)

3 az qeyd olunan dəyər

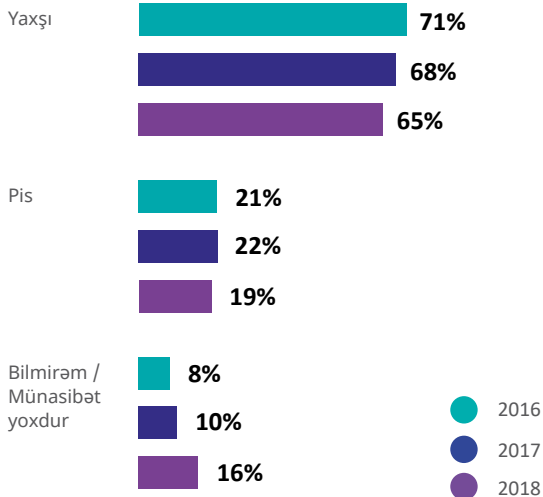
Fərdi azadlıq (8%)
Digər mədəniyyətlərə hörmət (7%)
Media azadlığı (7%)

Respondentlərdən 13 bənddən 3 ən əsasını seçib sıralamaq və qiymətləndirmək xahiş olundu.


Aİ haqqında yuxarıda qeyd olunan bəyanatlarla nə dərəcədə razısınız?



Aİ ilə ölkəniz arasında münasibətləri necə təsvir edərdiniz?



Aİ və digər beynəlxalq institutlara inam

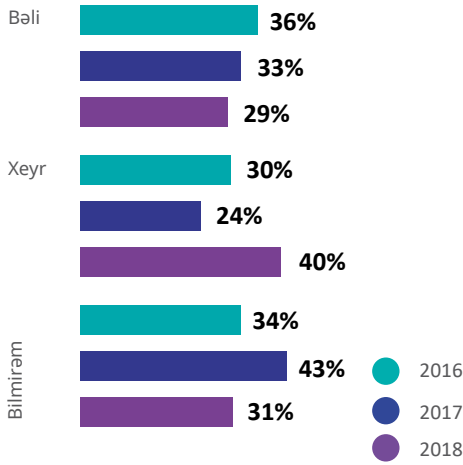


2017-ci il ilə müqayisədə Aİ-yə olan inam 11% azalmışdır.

MƏLUMATLILIQ VƏ Aİ TƏRƏFİNDƏN GÖSTƏRİLƏN DƏSTƏYİN SƏMƏRƏLİLİYİ

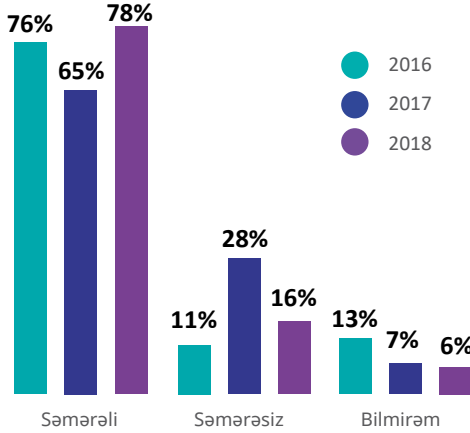
Azərbaycanda ictimai rəy sorğusu

Avropa İttifaqı ölkənizə maliyyə dəstəyi verir?



Aİ tərəfindən göstərilən dəstəyin səmərəliliyi və səciyyəvi proqramlar haqqında məlumat

Sizcə göstərilən dəstək nə dərəcədə səmərəli olmuşdur?



21%

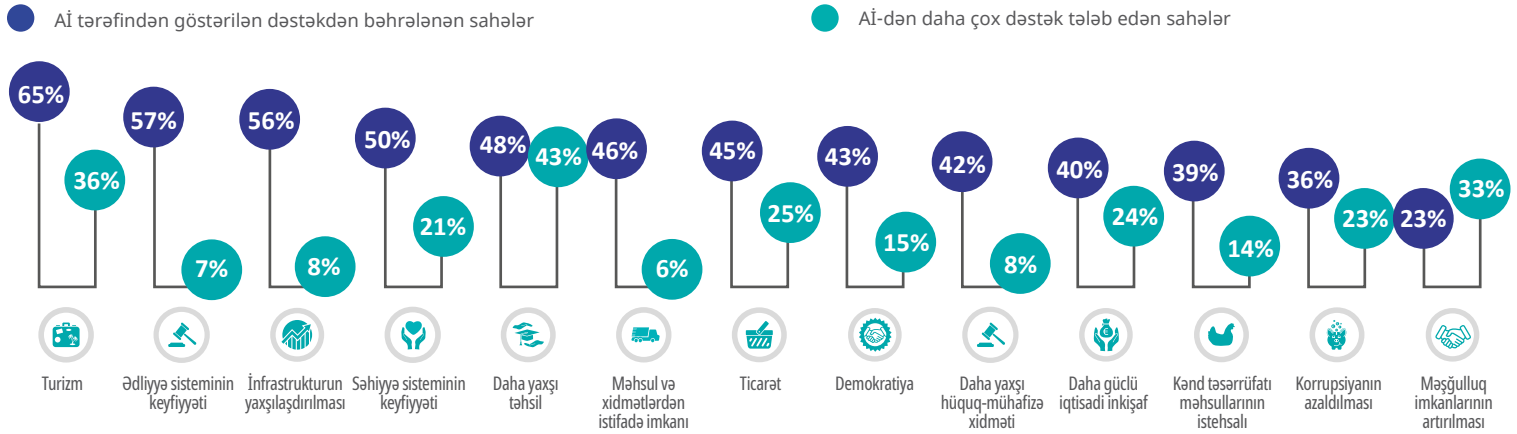
Aİ tərəfindən maliyyələşdirilən səciyyəvi proqramlar haqqında məlumatlıdır

Aşağıdakı sahələri əhatə edən proqramlar lap çox tanınır:

- Təhsil
- Mədəniyyət
- Kənd təsərrüfatı və rayonların inkişafı

Faiz göstəriciləri Aİ haqqında məlumatlı olan vətəndaşların sayına əsaslanır.

Aİ tərəfindən Azərbaycana göstərilən dəstək: "lap çox" və "olduqca" bəhrələnən sahələr, Aİ-dən daha çox dəstək tələb edən sahələr



Respondentlərdən 13 sahədən ibarət siyahıdan 3 ən əsasını seçib sıralamaq və qiymətləndirmək xahiş olundu.

Avropa İttifaqı ilə müqayisədə, aşağıdakı təşkilatların Azərbaycana daha çox, eyni və ya daha az maliyyə yardımı etdiyini deyə bilərsiniz?

● Daha çox ● Eyni ● Daha az

Aİ ilə müqayisədə, bu institut ölkəyə daha çox və ya eyni dərəcədə dəstək verir.

12% 15% 25%

13% 16% 21%

9% 15% 25%

8% 12% 29%

Aİ ilə müqayisədə, bu institut ölkəyə daha az dəstək verir.

Azərbaycanlıların 48%-dən 51%-ə qədərini bu suala cavab vermək üçün kifayət qədər məlumatı olmayıb.

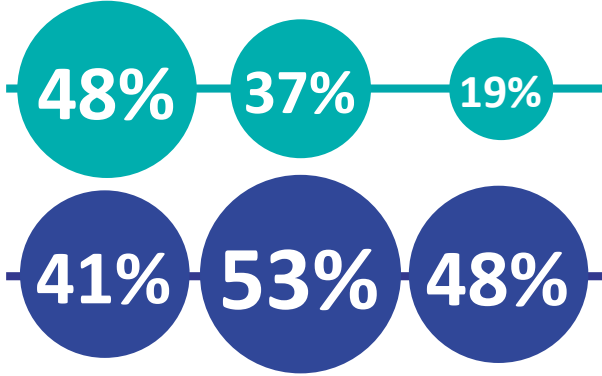
Aİ HAQQINDA MƏLUMAT MƏNBƏLƏRİ

Azərbaycanda ictimai rəy sorğusu

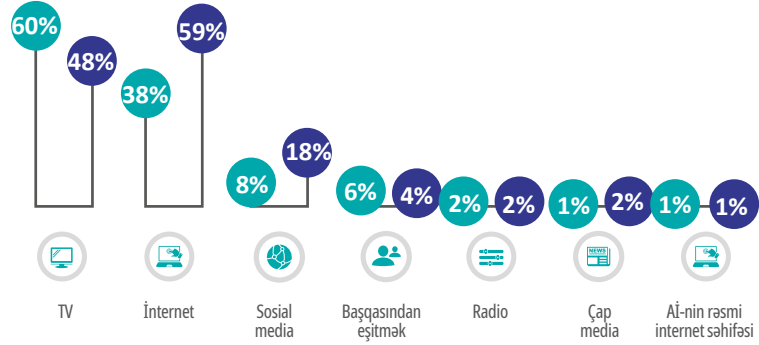
Aİ haqqında aktiv və passiv məlumatlandırma

● Son 3 ay ərzində Aİ haqqında məlumat gören və ya eşidən Azərbaycanlılar

● Adətən Aİ haqqında məlumat axtaran Azərbaycanlılar




2018-ci ildə mütamadi olaraq vətəndaşların 30%-i Aİ haqqında məlumat axtarıb.

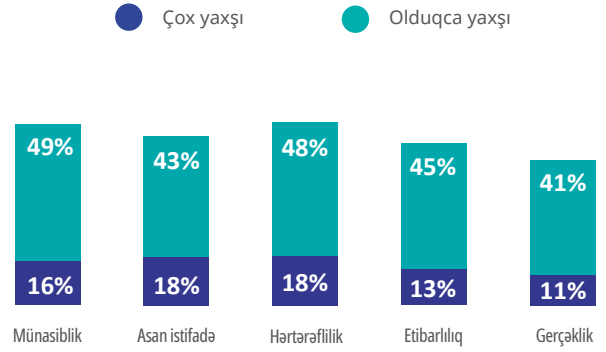


Məlumat mənbələri

Ən çox axtarılan mövzular



Məlumatın keyfiyyəti



Vətəndaşların 72%-i Aİ ilə əlaqədar xəbərləri öz doğma dilində, 19%-i Rus, 7%-i İngilis və 2%-i digər xarici dillərdə oxuyur.

Faiz göstəriciləri adətən Aİ haqqında məlumat axtaran insanların sayına əsaslanır.

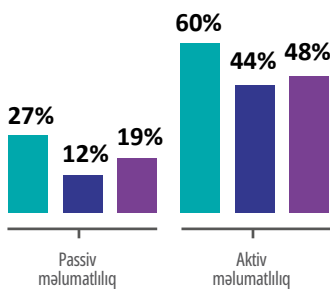
Mediadan istifadə və Aİ-yə qarşı münasibət

● Aİ haqqında müsbət təsəvvürə malik vətəndaşlar

● Aİ haqqında neytral təsəvvürə malik vətəndaşlar

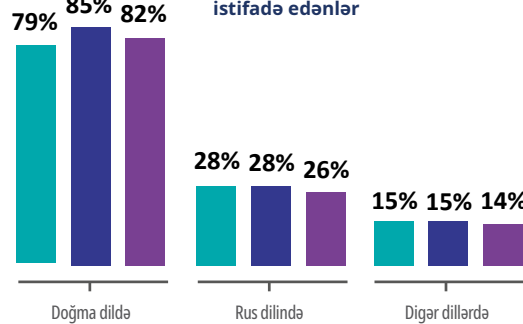
● Ümumi əhali

Aİ haqqında məlumatlandırılan vətəndaşlar*



*Passiv: Son 3 ayda Aİ haqqında məlumat gören və ya eşidən vətəndaşlar – Aktiv: Aİ haqqında mütamadi məlumat axtaran vətəndaşlar.

Doğma dildə mediadan mütamadi istifadə edənlər



Ənənəvi və yeni mediadan mütamadi istifadə edənlər

