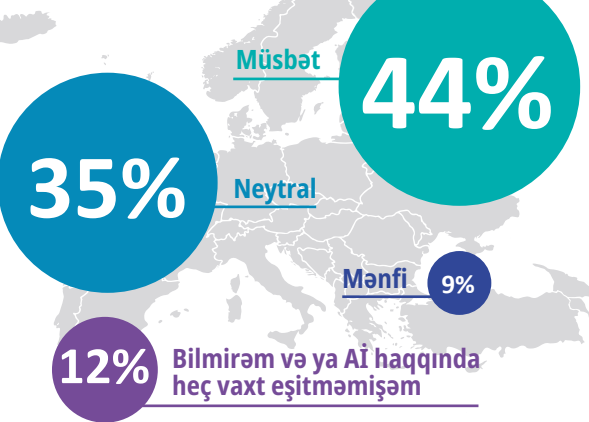


AVROPA İTTİFAQI HAQQINDA TƏSƏVVÜR

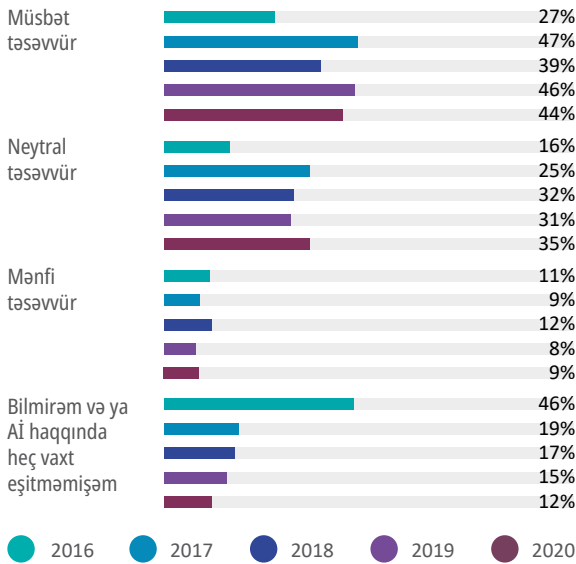
Azərbaycanda ictimai rəy sorğusu

Aİ haqqında müsbət, neytral və ya mənfi təsəvvürə maliksiniz?

2020-Cİ İL ÖLKƏ ÜZRƏ CAVABLAR



2016-2020-Cİ İLLƏR ƏRZİNDƏ RƏYLƏRİN DƏYİŞMƏ DİNAMİKASI



Aİ İLƏ BAĞLI OLAN DƏYƏRLƏR

3 əsas dəyər

İnsan hüquqları (75%)
Qanunun aliliyi və iqtisadi rifah (74%)
Dürüstlük və şəffaflıq, sülh, təhlükəsizlik və sabitlik və söz azadlığı (72%)

3 az qeyd olunan dəyər

Digər mədəniyyətlərə hörmət (65%)
Din azadlığı (63%)
Korrupsiyanın olmaması (52%)

ŞƏXSİ DƏYƏRLƏR

3 əsas dəyər

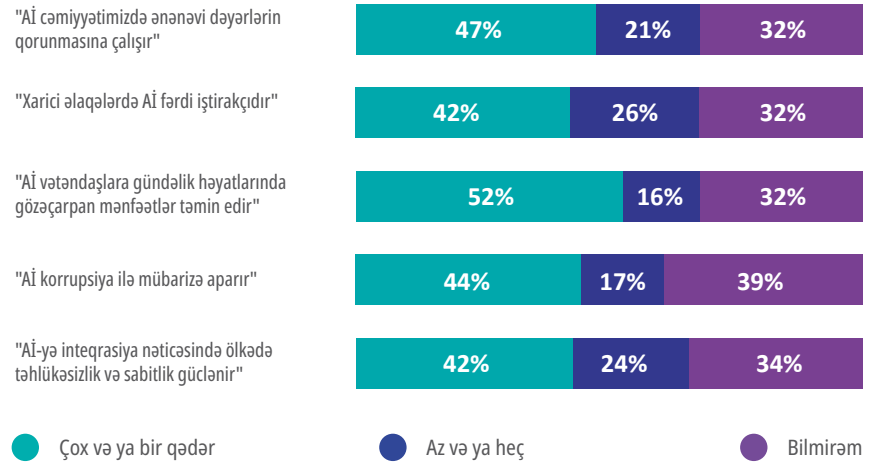
Dürüstlük və şəffaflıq (46%)
Sülh, təhlükəsizlik və sabitlik (45%)
İnsan hüquqları (29%)

3 az qeyd olunan dəyər

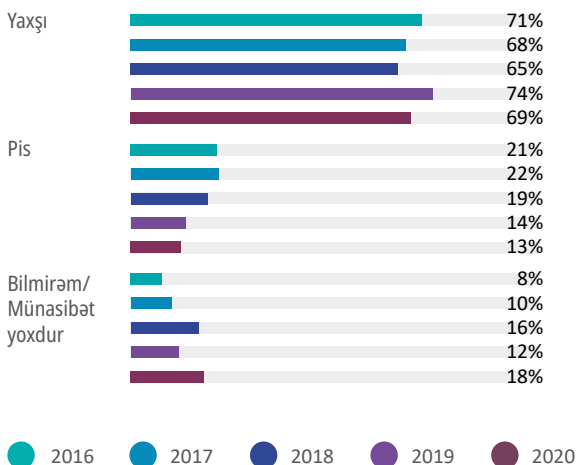
Fərdi azadlıq və din azadlığı (11%)
Media azadlığı (7%)
Digər mədəniyyətlərə/etnik azlıqlara hörmət (4%)

Respondentlərdən 13 bənddən üç an əsasını seçib sıralamaq və qiymətləndirmək xahiş olunub.

Aİ haqqında aşağıda qeyd olunan bəyanatlarla nə dərəcədə razısınız?



Aİ ilə ölkəniz arasında münasibətləri necə təsvir edərdiniz?



Aİ və digər beynəlxalq qurumlara inam

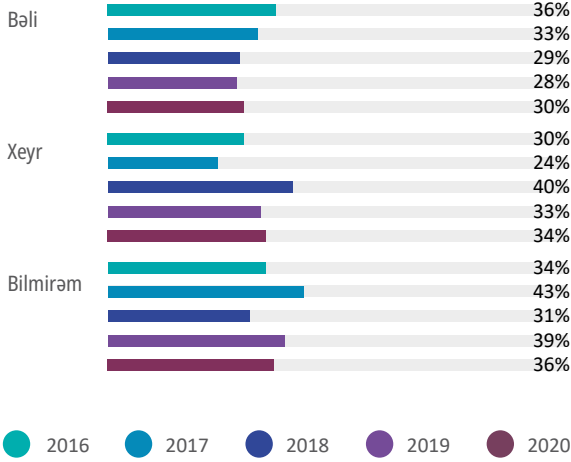


Aİ ən çox etibar edilən xarici qurum olaraq qalır və 2019-cu ildən bəri Aİ-yə olan inamın 6% artdığı müşahidə edilir.

MƏLUMATLILIQ VƏ Aİ TƏRƏFİNDƏN GÖSTƏRİLƏN DƏSTƏYİN SƏMƏRƏLİLİYİ

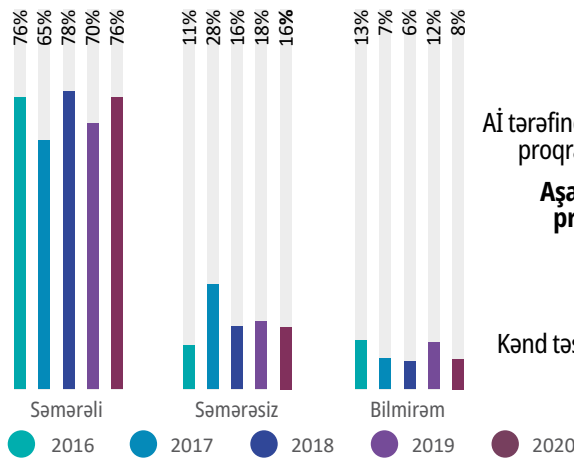
Azərbaycanda ictimai rəy sorğusu

Avropa İttifaqı ölkənizə maliyyə dəstəyi təmin edir?



Aİ tərəfindən göstərilən dəstəyin səmərəliliyi və konkret proqramlar haqqında məlumat

Göstərilən dəstək nə dərəcədə səmərəli olmuşdur?



48%

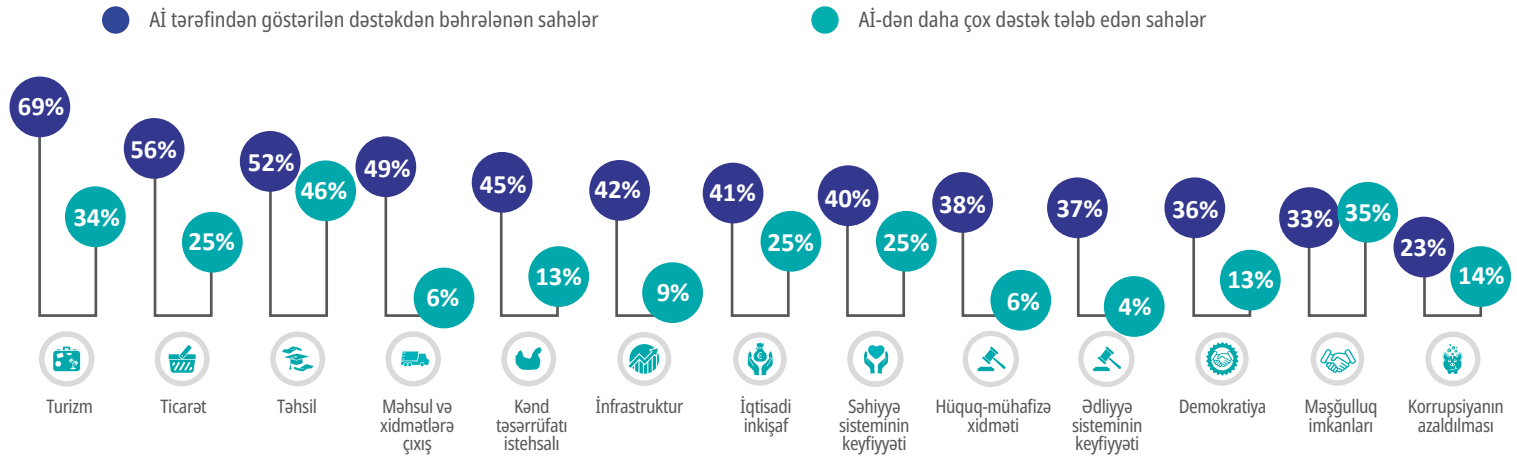
Aİ tərəfindən maliyyələşdirilən konkret proqramlar haqqında məlumatdır

Aşağıdakı sahələri əhatə edən proqramlar daha çox tanınır:

- Təhsil
- Sağlamlıq və səhiyyə
- Kənd təsərrüfatı və rayonların inkişafı

Faiz göstəriciləri Aİ haqqında məlumatlı olan vətəndaşların sayına əsaslanır.

Aİ tərəfindən Azərbaycana göstərilən dəstək: "lap çox" və ya "olduqca" bəhrələnən sahələr, Aİ-dən daha çox dəstək tələb edən sahələr



Respondentlərdən 13 bənddən üç an əsasını seçib sıralamaq və qiymətləndirmək xahiş olunub.

Avropa İttifaqı ilə müqayisədə aşağıdakı təşkilatların Azərbaycana daha çox, eyni və ya daha az maliyyə yardımı etdiyini deyə bilərsiniz?

● Daha çox ● Eyni ● Daha az



Aİ ilə müqayisədə, bu qurum ölkəyə daha az dəstək verir.

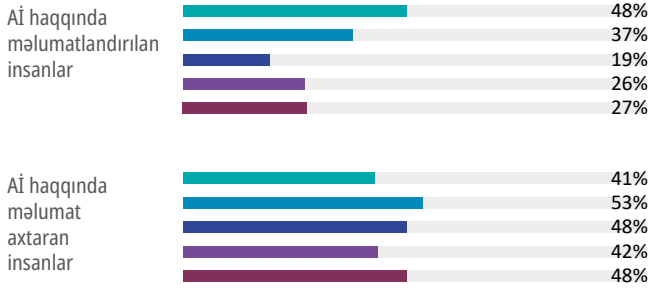
Azərbaycanlıların 52%-dən 57%-nə qədərini bu suala cavab vermək üçün kifayət qədər məlumatı olmayıb.

Aİ ilə müqayisədə bu qurum ölkəyə daha çox və ya eyni dərəcədə dəstək verir.

Aİ HAQQINDA MƏLUMAT MƏNBƏLƏRİ

Azərbaycanda ictimai rəy sorğusu

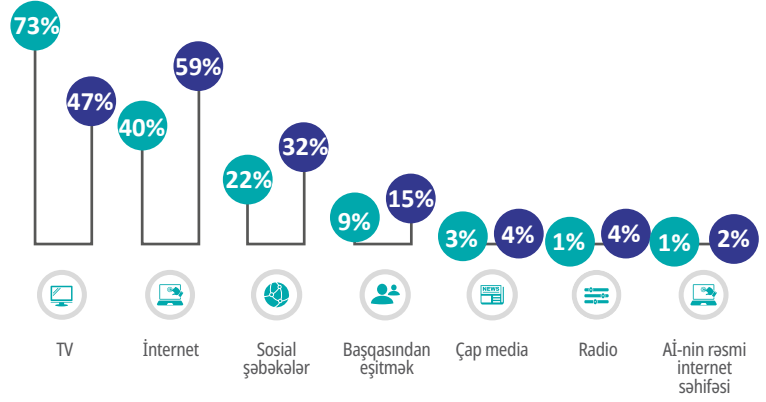
Aİ haqqında aktiv və passiv məlumatlandırma



● 2016 ● 2017 ● 2018 ● 2019 ● 2020

2019-cu ildə mütamadi olaraq vətəndaşların 36%-i Aİ haqqında məlumat axtarıb.

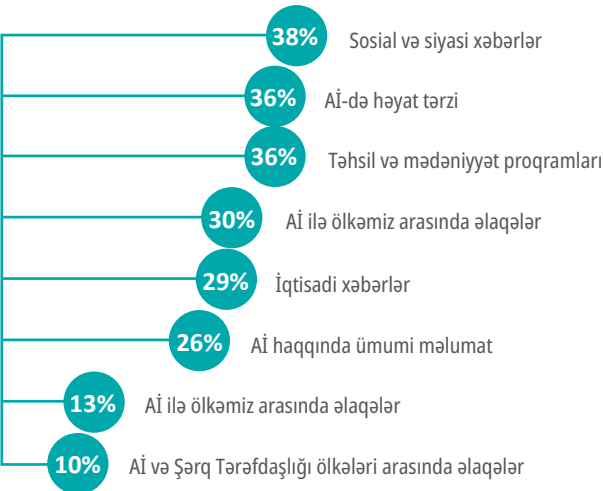
Məlumat mənbələri



● Son 3 ay ərzində Aİ haqqında məlumat görən və ya eşidən Azərbaycanlılar

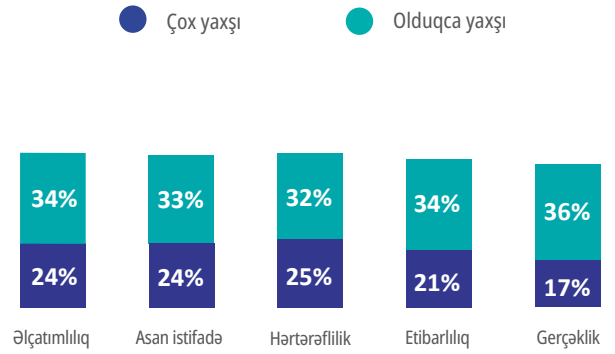
● Adətən Aİ haqqında məlumat axtaran Azərbaycanlılar

Ən çox axtarılan mövzular



Faiz göstəriciləri adətən Aİ haqqında məlumat axtaran insanların sayına əsaslanır.

Məlumatın keyfiyyəti



Vətəndaşların 83%-i Aİ ilə əlaqədar xəbərləri öz doğma dilində, 11%-i Rus, 5%-i İngilis, 1%-i isə Türk dilində oxuyur.

Faiz göstəriciləri adətən Aİ haqqında məlumat axtaran insanların sayına əsaslanır.

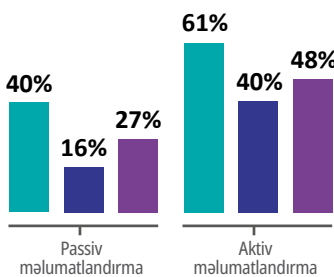
Mediadan istifadə və Aİ-yə qarşı münasibət

● Aİ haqqında müsbət təsəvvürə malik vətəndaşlar

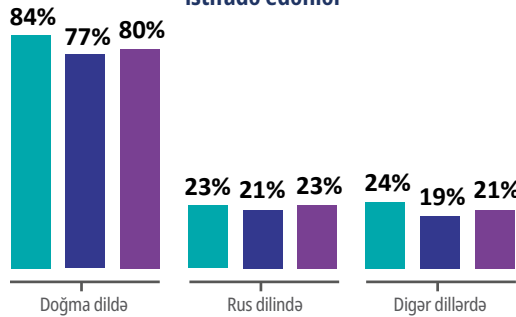
● Aİ haqqında neytral təsəvvürə malik vətəndaşlar

● Ümumi əhali

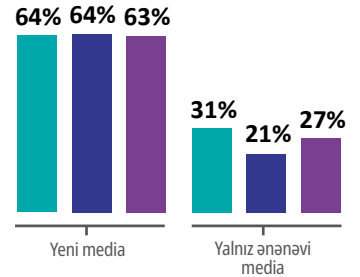
Aİ haqqında məlumatlandırılan vətəndaşlar*



Doğma dildə mediadan mütamadi istifadə edənlər



Ənənəvi və yeni mediadan mütamadi istifadə edənlər



*Passiv: Son üç ayda Aİ haqqında məlumat görən və ya eşidən vətəndaşlar – Aktiv: Aİ haqqında mütamadi məlumat axtaran vətəndaşlar.