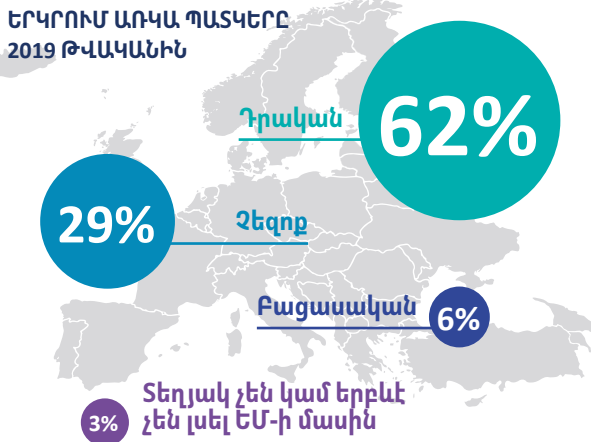
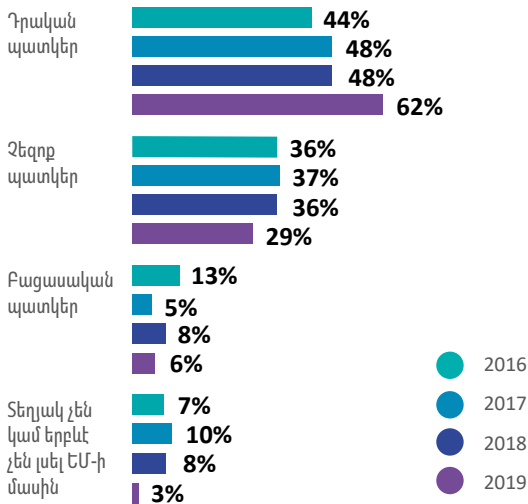


## ԵՎՐՈՊԱԿԱՆ ՄԻՈՒԹՅԱՆ ՎԵՐԱԲԵՐՅԱԼ ԸՆԿԱԼՈՒՄՆԵՐԸ Հանրային կարծիքը Հայաստանում

Ինչպիսիք (դրական, չեզոք կամ բացասական) պատկերացում ունեք ԵՄ-ի վերաբերյալ:



### ՓՈՓՈԽՈՒԹՅՈՒՆՆԵՐԸ 2016-2019ԹԹ. ԸՆԹԱՑՔՈՒՄ



### ԵՄ-Ի ՀԵՏ ԱՍՈՑԻԱՑՎՈՂ ԱՐԺԵՔՆԵՐԸ

#### Առավել ասոցացվող 3 արժեքները

Խոսքի ազատություն (92%)  
Մարդու իրավունքներ (91%)  
Անհատական ազատություն (91%)

#### Սակավ ասոցացվող 3 արժեքները

Ազնվություն և թափանցիկություն (79%)  
Հավասարություն և սոցիալական արդարություն (78%)  
Կոռուպցիայի բացակայություն (60%)

### ԱՆՁՆԱՅԻՆ ԱՐԺԵՔՆԵՐԸ

#### Առավել ասոցացվող 3 արժեքները

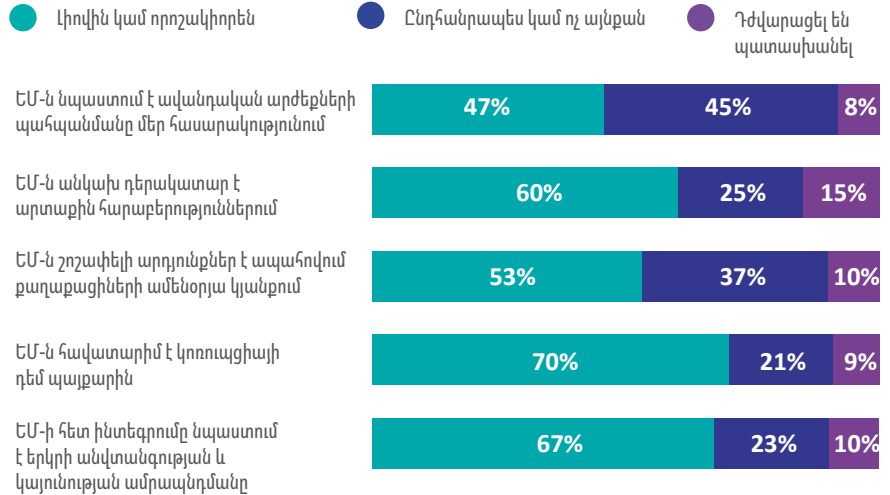
Խաղաղություն, անվտանգություն և կայունություն (58%)  
Տնտեսական բարգավաճում (42%)  
Մարդու իրավունքներ (32%)

#### Սակավ ասոցացվող 3 արժեքները

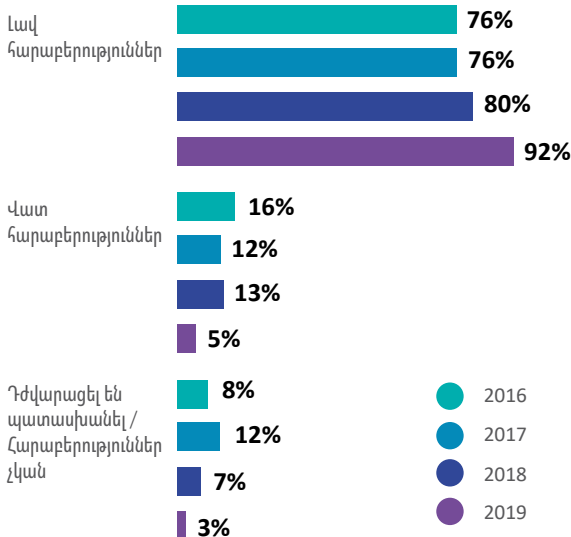
Հարգանք այլ մշակույթների/փոքրամասնությունների նկատմամբ (8%)  
Կրոնի ազատություն (8%)  
Մամուլի ազատություն (2%)

Հարցվողներին առաջարկվել է 1-3 տարբերակներից ընտրել և դասակարգել առավել կարևոր 3 արժեքները:


### Որքանով եք համամիտ ԵՄ-ի մասին հետևյալ պնդումների հետ:



### Ինչպե՞ս կնկարագրեք հարաբերությունները ԵՄ-ի ու Ձեր երկրի միջև:



### Վստահությունը ԵՄ-ի և այլ միջազգային հաստատությունների նկատմամբ

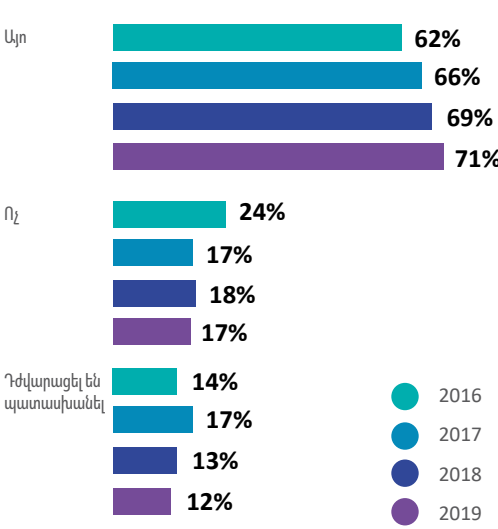


ԵՄ-ն շարունակում է մնալ առավել վստահելի օտարերկրյա հաստատությունը, չնայած որ 2018 թվականին արձանագրվել է վստահության անկում՝ 9 տոկոսային կետով:

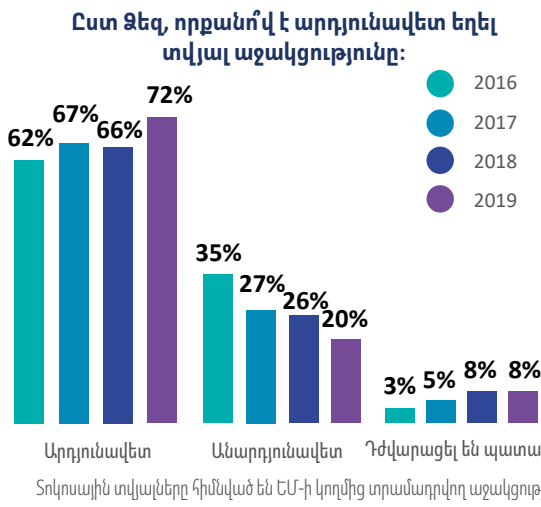
Վստահությունը տոկոսով

# ԵՄ-ի ԱԶԱԿՑՈՒԹՅԱՆ ԱՐԴՅՈՒՆԱՎԵՏՈՒԹՅՈՒՆՆ ՈՒ ԴՐԱ ՎԵՐԱԲԵՐՅԱԼ ԻՐԱԶԵԿՎԱԾՈՒԹՅՈՒՆԸ Լանրային կարծիքը Հայաստանում

Եվրոպական միությունը Ձեր երկրին տրամադրում է արդյոք ֆինանսական աջակցություն:



ԵՄ-ի աջակցության արդյունավետությունն ու հատուկ ծրագրերի վերաբերյալ տեղեկացվածությունը:

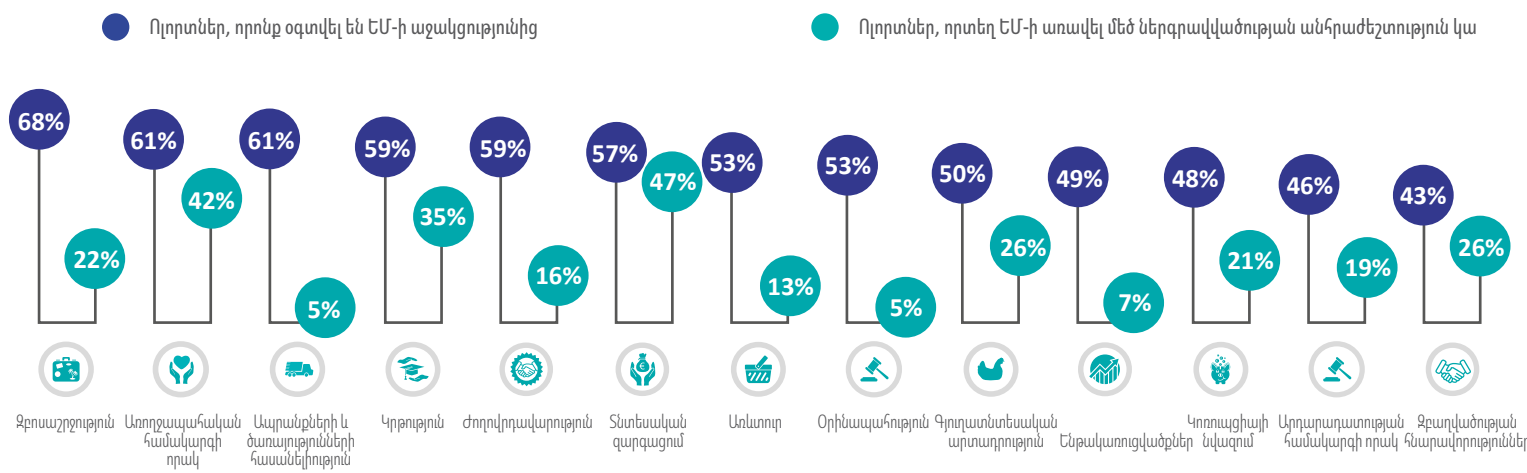


## 40%-ն

իրազեկված է ԵՄ-ի կողմից ֆինանսավորվող հատուկ ծրագրերի մասին:

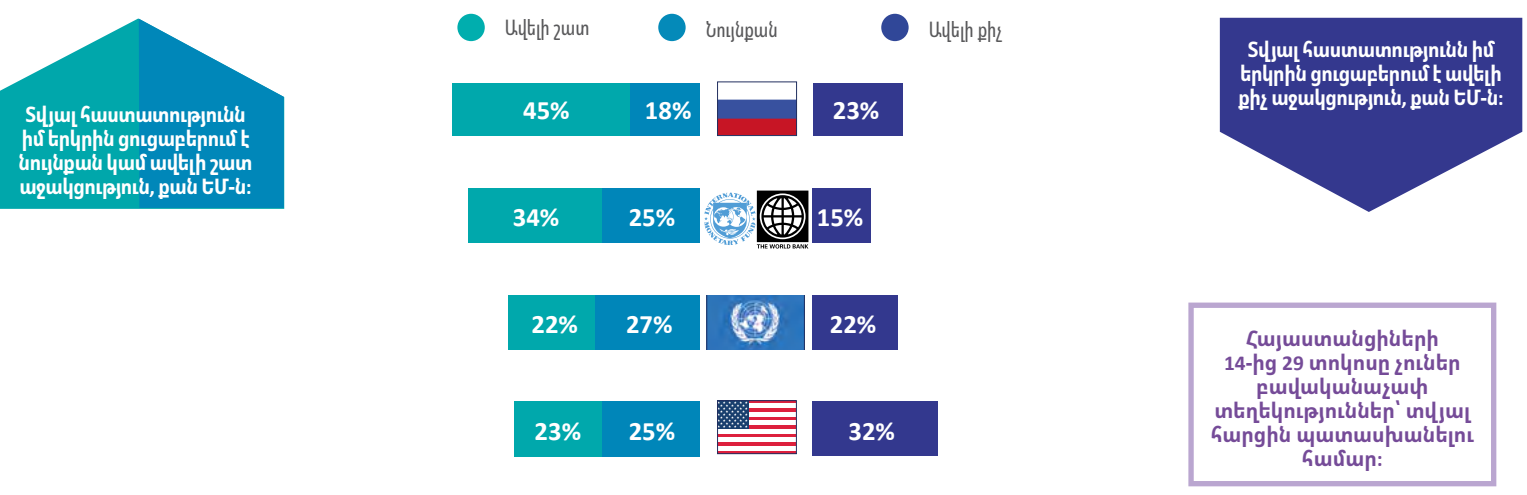
Առավել հայտնի ծրագրերը հետևյալ բնագավառներից են՝  
 Կրթություն  
 Գյուղատնտեսություն և գյուղական զարգացում  
 Առողջապահություն և բժշկություն

ԵՄ-ի աջակցությունը Հայաստանին. «շատ» կամ «բավականին» օգուտներ քաղած ոլորտներն ընդդեմ այն ոլորտների, որտեղ ԵՄ-ի առավել մեծ ներգրավվածության անհրաժեշտություն կա:



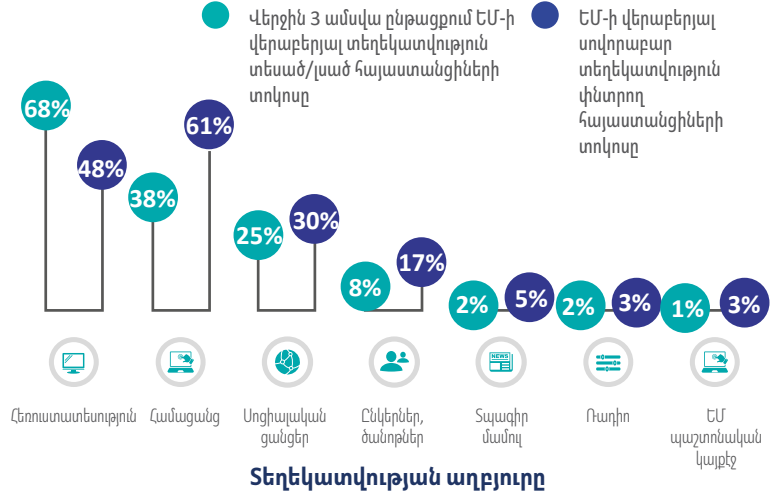
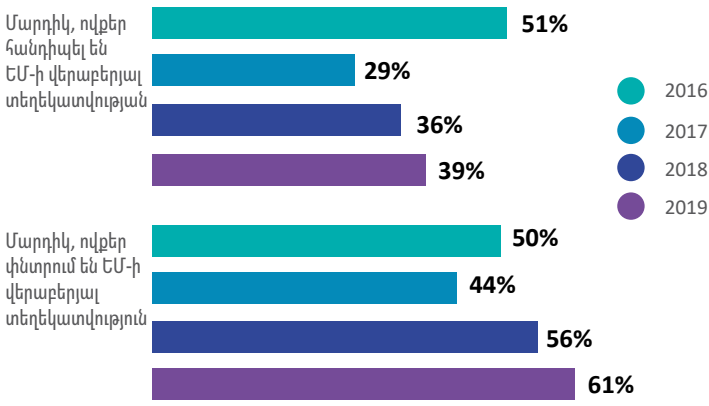
Հարցվողների առաջարկվել է 13 տարբերակներից ընտրել և դասակարգել իրենց համար առավել կարևոր 3 ոլորտները:

Կարո՞ղ եք արդյոք ասել, որ հետևյալ հաստատությունները տրամադրում են ավելի շատ, նույնքան կամ ավելի քիչ ֆինանսական աջակցություն Հայաստանին, քան Եվրոպական միությունը:



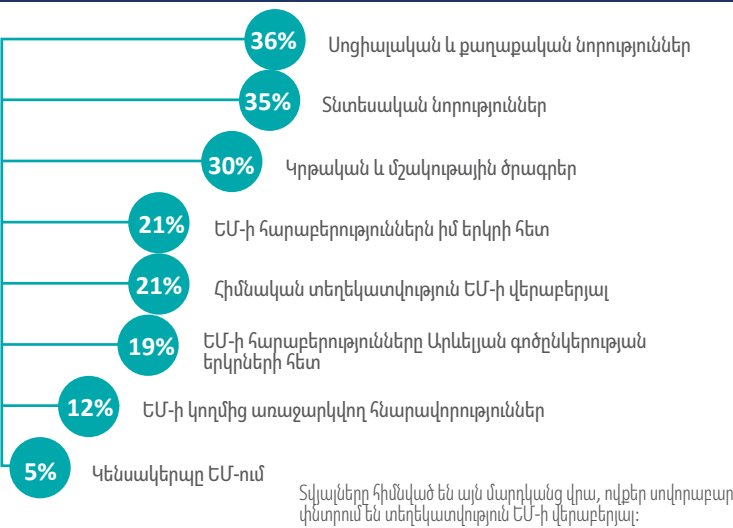
## ԵՄ-ի ՎԵՐԱԲԵՐՅԱԼ ՏԵՂԵԿԱՏՎԱԿԱՆ ԱՐՔՈՒՐՆԵՐԸ Հանրային կարծիքը Հայաստանում

### ԵՄ-ի վերաբերյալ տեղեկատվության հետ պասիվ և ակտիվ շփումը:

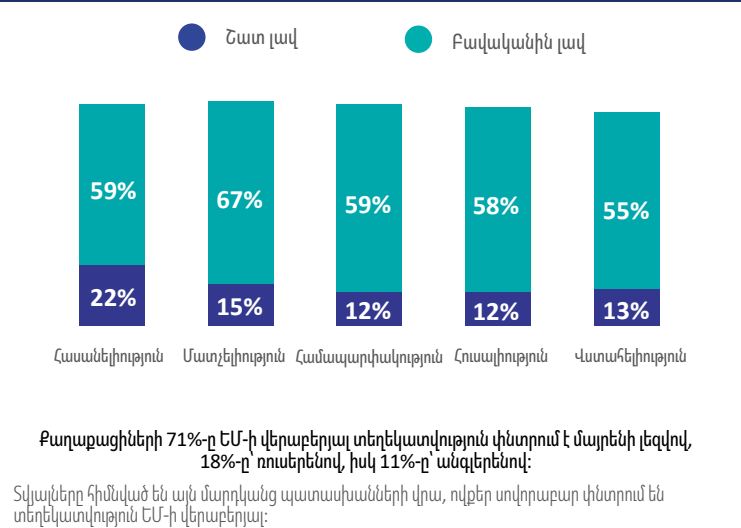


Քաղաքացիների 28%-ը 2019թ.-ի ընթացքում հաճախակի տեղեկատվություն է փնտրել ԵՄ-ի վերաբերյալ:

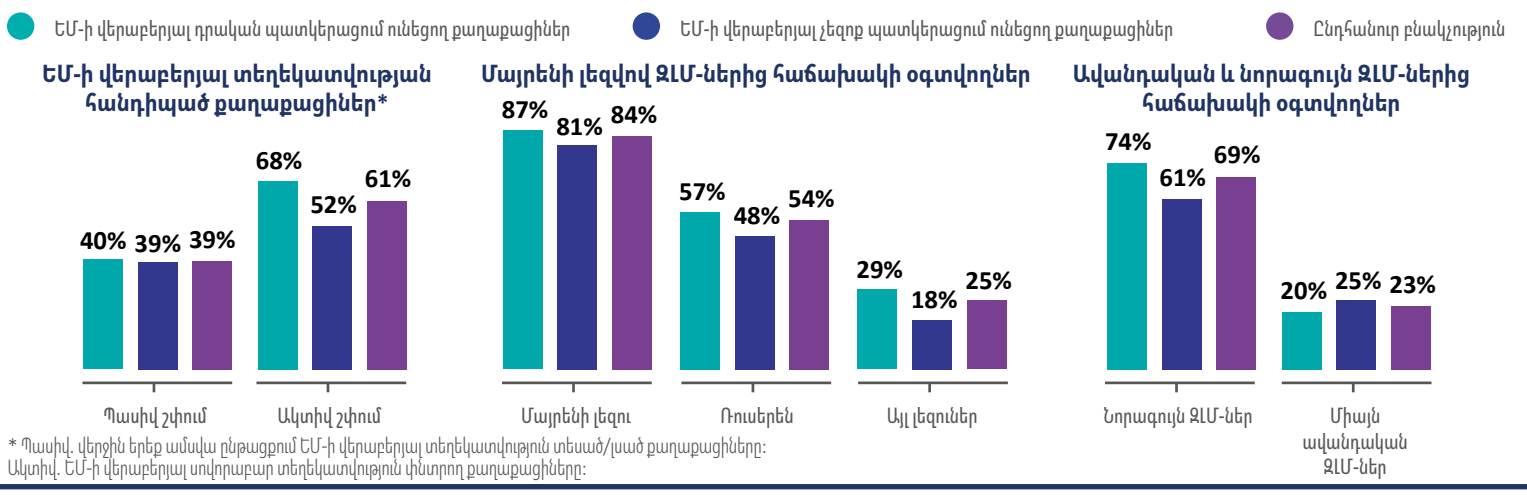
### Առավել փնտրված թեմաները



### Տեղեկատվության որակը



### ԶԼՄ-ների կիրառումն ու ԵՄ-ի նկատմամբ վերաբերմունքը



Հարցումն իրականացվել է ACT ընկերության և նրա ցանցային գործընկերների կողմից

Ամենամյա հարցումն իրականացվել է Հայաստանում, Ադրբեջանում, Բելառուսում, Վրաստանում, Մոլդովայում և Ուկրաինայում՝ 2019թ.-ի փետրվար – մարտ ամիսներին՝ 6000 ղեմ առ ղեմ հարցազրույցների միջոցով (լուրաքանչյուր երկրում՝ 1000 հարցազրույց):



Ծրագիրն իրականացվում է ECORYS-ի գլխավորած կոնսորցիումի կողմից:

Ծրագիրը ֆինանսավորվում է Եվրոպական միության կողմից: